


Die Systeme beinhalten die Befestigung des Kinderrückhaltesystems mit einem oberen Befestigungsgurt (Top Tether) und den unteren Verankerungspunkten im Sitz. <



Kindersitz auf dem Beifahrersitz verwenden

 **Lesen und beachten Sie zuerst die einleitenden Informationen und Sicherheitshinweise  auf Seite 101.**


Nicht in allen Ländern ist der Transport von Kindern auf dem Beifahrersitz erlaubt. Und nicht jeder Kindersitz ist für die Verwendung auf dem Beifahrersitz zugelassen. Der Volkswagen Partner hält eine aktuelle Liste über alle zugelassenen Kindersitze bereit. Nur für das jeweilige Fahrzeug zugelassene Kindersitze benutzen.

Der eingeschaltete Frontairbag auf der Beifahrerseite stellt für ein Kind eine sehr große Gefahr dar. Lebensgefährlich ist der Beifahrersitzplatz für ein Kind, wenn das Kind in einem rückwärts zur Fahrtrichtung gerichteten Kindersitz transportiert wird.

Ein rückwärts gerichteter Kindersitz auf dem Beifahrersitz kann vom auslösenden Beifahrer-Frontairbag mit einer so hohen Wucht getroffen werden, dass lebensgefährliche oder tödliche Verletzungen die Folge sein können \Rightarrow . Deshalb darf bei aktiviertem Beifahrer-Frontairbag **niemals** ein rückwärts zur Fahrtrichtung gerichteter Kindersitz auf dem Beifahrersitz benutzt werden!

Auf dem Beifahrersitz einen rückwärts zur Fahrtrichtung gerichteten Kindersitz nur dann verwenden, wenn sichergestellt ist, dass der Beifahrer-Frontairbag abgeschaltet ist. Das ist erkennbar durch das Aufleuchten der gelben Kontrollleuchte in der Instrumententafel **PASSENGER AIR BAG OFF**  \Rightarrow Seite 93. **Wenn der Beifahrer-Frontairbag nicht abschaltbar ist und aktiv bleibt, darf auf dem Beifahrersitz kein Kind transportiert werden \Rightarrow .**

Bei einem Kindersitz auf dem Beifahrersitz unbedingt beachten:

- Bei rückwärts zur Fahrtrichtung gerichtetem Kindersitz **muss** der Beifahrer-Frontairbag deaktiviert sein  \Rightarrow Seite 98.
- Sitzlehne des Beifahrersitzes muss sich in aufrechter Position befinden.
- Beifahrersitz muss ganz nach hinten geschoben sein.

- Beifahrersitz muss bei höhenverstellbarem Sitz ganz nach oben gestellt sein.
- Die Gurthöheneinstellung des Sicherheitsgurts muss in der höchsten Position sein.

Geeignete Kindersitze

Der Kindersitz muss vom Hersteller speziell für die Verwendung auf dem Beifahrersitz in Fahrzeugen mit Front- und Seitenairbag freigegeben sein.


Auf dem Beifahrersitz können **universelle Kindersitze** gemäß ECE-R 44 der Gruppe 0, 0+, 1, 2 oder 3 montiert werden.

GEFAHR

Wenn auf dem Beifahrersitz ein Kindersitz montiert wird, erhöht sich für das Kind im Falle eines Unfalls das Risiko lebensgefährlicher oder tödlicher Verletzungen. Niemals einen rückwärts gerichteten Kindersitz auf dem Beifahrersitz verwenden, wenn der Beifahrer-Frontairbag eingeschaltet ist. Das Kind kann bei Auslösung des Frontairbags getötet werden, da der Kindersitz mit voller Wucht vom auslösenden Airbag getroffen und gegen die Sitzlehne geschmettert wird.

GEFAHR

Wenn in Ausnahmefällen ein Kind mit dem Rücken zur Fahrtrichtung auf dem Beifahrersitz transportiert werden soll, ist Folgendes zu beachten:

- Immer Beifahrer-Frontairbag abschalten und abgeschaltet lassen.
- Kindersitz muss vom Kindersitzhersteller für den Gebrauch auf dem Beifahrersitz mit Front- bzw. Seitenairbag freigegeben sein.
- Montageanweisungen des Kindersitzherstellers befolgen und Warnhinweise beachten.
- Den Beifahrersitz in Längsrichtung ganz nach hinten schieben und ganz nach oben einstellen, um den größtmöglichen Abstand zum Frontairbag herzustellen.
- Sitzlehne in eine aufrechte Position bringen. 

⚠ GEFAHR (Fortsetzung)

- Gurthöheneinstellung ganz nach oben einstellen.

⚠ GEFAHR (Fortsetzung)

- Kinder immer mit einem zugelassenen und geeigneten Rückhaltesystem gemäß ihrer Körpergröße und ihrem Gewicht im Fahrzeug sichern.

Kindersitz auf den Rücksitzen verwenden



Lesen und beachten Sie zuerst die **einleitenden Informationen und Sicherheitshinweise** ⚠ auf Seite 101.

Bei der Befestigung eines Kindersitzes auf einem Rücksitz muss die Position des Vordersitzes so angepasst werden, dass das Kind ausreichend Platz hat. Folglich den Vordersitz an die Größe des Kindersitzes und des Kindes anpassen. Dabei auch die richtige Sitzposition des Beifahrers beachten ⚠ ⇒ Seite 70.

Die Rücksitzbank ganz nach hinten schieben und fest arretieren. Sitzlehne aufrecht stellen und Kopfstütze ganz nach oben schieben.

Geeignete Kindersitze

Der Kindersitz muss vom Hersteller für die Verwendung auf der Rücksitzbank mit Seitenairbag freigegeben sein.

Auf den Rücksitzen können **universelle Kindersitze** gemäß ECE-R 44 der Gruppe 0, 0+, 1, 2 oder 3 montiert werden.

Die äußeren Rücksitze sind für Kindersitze mit **ISOFIX-System** geeignet, die für diesen Fahrzeugtyp nach ECE-R 44 Norm speziell zugelassen sind.

ISOFIX-Kindersitze, die für die Rücksitzbank zugelassen sind

ISOFIX-Kindersitze sind eingeteilt in die Zulassungskategorien „universal“, „semi-universal“ oder „fahrzeugspezifisch“.

- Wenn der ISOFIX-Kindersitz die Zulassung „universal“ hat, muss der Kindersitz mit den unteren Verankerungspunkten und dem Befestigungsgurt Top Tether befestigt werden.

- Bei ISOFIX-Kindersitzen mit der Zulassung „semi-universal“ oder „fahrzeugspezifisch“ muss vor der Verwendung geprüft werden, ob der Kindersitz für das Fahrzeug zugelassen ist. Hierzu liefert der Kindersitzhersteller mit dem ISOFIX-Kindersitz eine Liste mit Fahrzeugen, für die der jeweilige ISOFIX-Kindersitz zugelassen ist. Gegebenenfalls für eine aktuelle Liste der Fahrzeuge an den Hersteller des Kindersitzes wenden.

⚠ WARNUNG

Ein Kind im Kindersitz auf der Rücksitzbank kann beim Spielen mit nicht verwendeten arretierbaren Sicherheitsgurten tödlich verletzt werden.

- **Nicht verwendete arretierbare Sicherheitsgurte der Rücksitzbank immer sichern.**

Kindersitz mit Sicherheitsgurt befestigen



Lesen und beachten Sie zuerst die **einleitenden Informationen und Sicherheitshinweise** ⚠ auf Seite 101.

Kindersitze mit der Beschriftung **universal** auf dem orangefarbenen Label dürfen mit dem Sicherheitsgurt auf den Sitzplätzen befestigt werden, die in der Tabelle mit einem **u** gekennzeichnet sind. ▶